

LED Streifen

Design Flexibilität Effizienz


COB LED Streifen

Durchgehend helles und gleichmäßiges Lichtband

Produkteigenschaften

1. Homogene Lichtlinie, auch in sehr flachen Aluprofilen
2. Durchgängiges, schmales Akzentlicht
3. Absolut gleichmäßig bei indirekter Beleuchtung in kürzesten Abständen

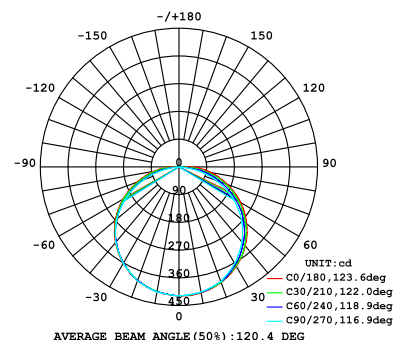

Höchst flexibel




ohne Lichtpunkte

COB LED Streifen - 4mm - max. 5m - 8W/m - Ra>90

Artikel Nr.:	Lichtfarbe Wellenlänge	Lumen/m	Leistung/m	Effizienz	CRI (Ra)	FPC Kupfer
ES-4COB27-24-Y	2700K	744LM	<8W	93LM/W	90+	2OZ
ES-4COB30-24-Y	3000K	760LM	<8W	95LM/W	90+	2OZ
ES-4COB40-24-Y	4000K	840LM	<8W	105LM/W	90+	2OZ
ES-4COB65-24-Y	6500K	816LM	<8W	102LM/W	90+	2OZ
ES-4COBG-24-Y	517-522 NM NM	---	<8W	---	90+	2OZ
ES-4COBB-24-Y	465-470 NM NM	---	<8W	---	90+	2OZ

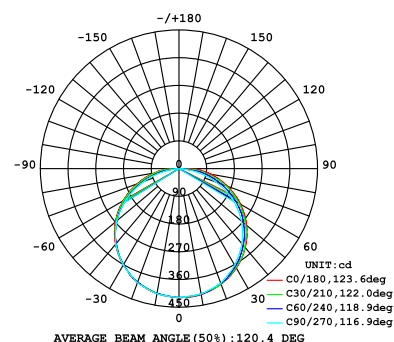



Maximale Länge mit einer Einspeisung: **500CM**

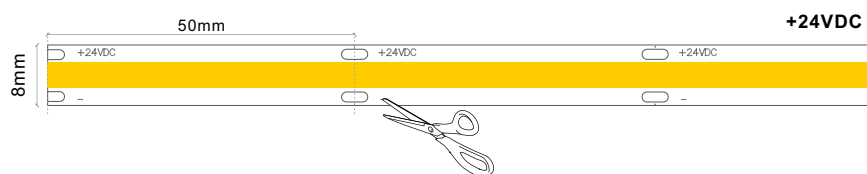


COB LED Streifen - 8mm - max. 5m - 10W/m - Ra>90

Artikel Nr.:	Lichtfarbe Wellenlänge	Lumen/m	Leistung/m	Effizienz	CRI (Ra)	FPC Kupfer
ES-8COB27-24-Y	2700K	830LM	<10W	83LM/W	90+	2OZ
ES-8COB30-24-Y	3000K	850LM	<10W	85LM/W	90+	2OZ
ES-8COB40-24-Y	4000K	910LM	<10W	91LM/W	90+	2OZ
ES-8COB65-24-Y	6500K	900LM	<10W	90LM/W	90+	2OZ
ES-8COBG-24-Y	517-522 NM NM	---	<10W	---	90+	2OZ
ES-8COBB-24-Y	465-470 NM NM	---	<10W	---	90+	2OZ



Maximale Länge mit einer Einspeisung: **500CM**

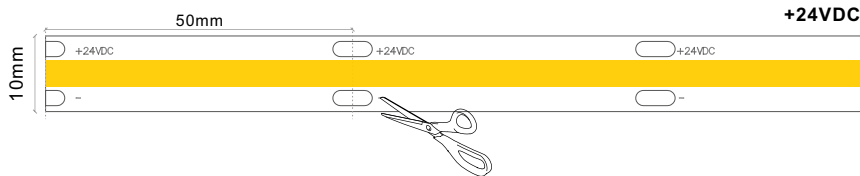
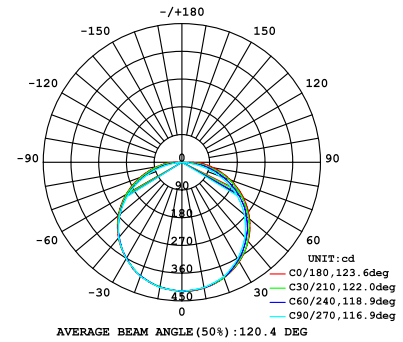


COB LED Streifen - 10mm - max. 5m - 15W/m - Ra>90

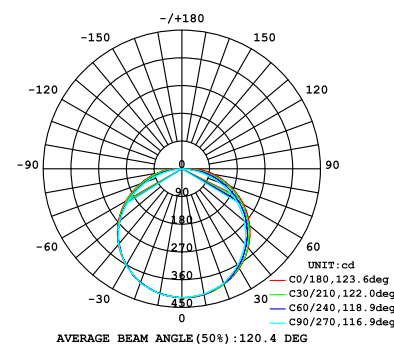
Artikel Nr.:	Lichtfarbe Wellenlänge	Lumen/m	Leistung/m	Effizienz	CRI (Ra)	FPC Kupfer
ES-10COB27-24-Y	2700K	1245LM	<15W	83LM/W	90+	2OZ
ES-10COB30-24-Y	3000K	1275LM	<15W	85LM/W	90+	2OZ
ES-10COB40-24-Y	4000K	1365LM	<15W	91LM/W	90+	2OZ
ES-10COB65-24-Y	6500K	1350LM	<15W	90LM/W	90+	2OZ
ES-10COBG-24-Y	517-522 NM NM	---	<15W	---	90+	2OZ
ES-10COBB-24-Y	465-470 NM NM	---	<15W	---	90+	2OZ



Maximale Länge mit einer Einspeisung: **500CM**



COB LED Streifen - 12mm - max. 5m - 15W/m - Ra>90 - IP67



Artikel Nr.:	Lichtfarbe Wellenlänge	Lumen/m	Leistung/m	Effizienz	CRI (Ra)	FPC Kupfer
ES-12COB27-24-Y	2700K	1150LM	<15W	76LM/W	90+	2OZ
ES-12COB30-24-Y	3000K	1200LM	<15W	80LM/W	90+	2OZ
ES-12COB40-24-Y	4000K	1300LM	<15W	86LM/W	90+	2OZ
ES-12COB65-24-Y	6500K	1300LM	<15W	86LM/W	90+	2OZ
ES-12COBG-24-Y	517-522 NM NM	---	<15W	---	90+	2OZ
ES-12COBB-24-Y	465-470 NM NM	---	<15W	---	90+	2OZ

Maximale Länge mit einer Einspeisung: **500CM**

