

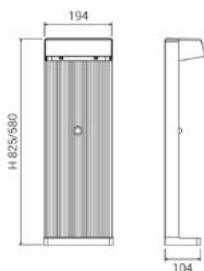
# Aussenleuchten POLLERLEUCHTEN STRAHLER





# RANTUM

## LED Pollerleuchte




### Produkteigenschaften

LED Pollerleuchte mit Bewegungsmelder und Lichtsensor  
 Leuchtgehäuse aus Aluminium  
 korrosionsfestes Leuchtgehäuse aus Aluminiumdruckguss,  
 Aluminium-Strangguss und Edelstahl  
 schlagfeste Polycarbonat Abdeckung  
 hochwertiges elektronisches Zubehör  
 konventionelles Vorschaltgerät  
 Hochtemperatur Silikonkabel  
 Nano Ceramic beschichtet  
 doppelt pulverbeschichtet  
 Schutzart IP65, IK10  
 Farbtemperaturen von 3000K / 4000K  
 Farbwiedergabe >80  
 Garantie 5 Jahre

Artikel Nr.	Leistung	Lumen	Lichtfarbe	Abmessungen
SX-76-5593X3K-830-BWM	13W	1035lm	3000K (warm weiß)	825x194x104mm
SX-76-5593X3K-840-BWM	13W	1135lm	4000K (neutral weiß)	825x194x104mm
SX-76-5593X3K-830	13W	1035lm	3000K (warm weiß)	825x194x104mm
SX-76-5593X3K-840	13W	1135lm	4000K (neutral weiß)	825x194x104mm

# RESA

## LED Pollerleuchte



### Produkteigenschaften

LED Pollerleuchte mit tauschbarem Lichtaufsatz  
 Leuchtgehäuse aus Aluminium S6063 / Pulverbeschichtung  
 korrosionsfestes Leuchtgehäuse aus Aluminiumdruckguss,  
 Aluminium-Strangguss und Edelstahl  
 schlagfeste Polycarbonat Abdeckung  
 hochwertiges elektronisches Zubehör  
 konventionelles Vorschaltgerät  
 Hochtemperatur Silikonkabel  
 Nano Ceramic beschichtet  
 doppelt pulverbeschichtet  
 Schutzart IP65, IK10  
 Abmessung Gesamt: 200 mm, 600 mm, 1000 mm (inkl. Lichtaufsatz)  
 Durchmesser: 150mm  
 Farbtemperaturen von 3000K / 4000K  
 Farbwiedergabe >80  
 Garantie 5 Jahre

Artikel Nr.	Leistung	Lumen	AW	Lichtfarbe	Abmessungen
SX-ZLED-14-3000-ANT	14W	1423lm	360°	3000K (warm weiß)	H=1000mm, D=150mm
SX-ZLED-14-4000-ANT	14W	1494lm	360°	4000K (neutral weiß)	H=1000mm, D=150mm
SX-ZLED-200-3000-ANT	14W	1423lm	360°	3000K (warm weiß)	H=200mm, D=150mm

# STUART

## LED Pollerleuchte

### Produkteigenschaften

LED Pollerleuchte einseitig und beidseitig strahlend  
 Leuchtengehäuse aus Aluminium  
 Farbe: ähnlich RAL 7037 (dunkelgrau)  
 Lumen: 320lm, 2x320lm  
 Farbtemperatur: 3000K (warm weiß)  
 Schutzart: IP54 IK10  
 Abmessungen B85xH800mm  
 Farbwiedergabe >80  
 Garantie: 2 Jahre



Artikel Nr.	Leistung	Lumen	Lichtfarbe	AW	Abmessungen	Farbe
SX-28-713123	6W	230lm	3000K (warm weiß)	15°	B85xH800mm	ähnlich RAL 9016 (weiß)
SX-28-713124	2x6W	2x320lm	3000K (warm weiß)	15°	B85xH800mm	ähnlich RAL 9016 (weiß)



# LIGHTHOUSE

## LED Wegbeleuchtung



### Produkteigenschaften

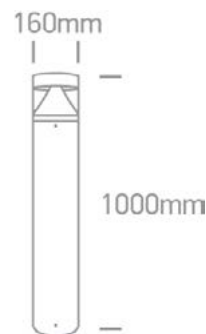
LED Leuchte für Abfahrten Wegbeleuchtungen  
Leuchtengehäuse aus Aluminium S6063 / Pulverbeschichtung  
korrosionsfestes Leuchtengehäuse aus Aluminiumdruckguss  
Aluminium-Strangguss und Edelstahl  
schlagfeste Polycarbonat Abdeckung  
hochwertiges elektronisches Zubehör  
konventionelles Vorschaltgerät  
Hochtemperatur Silikonkabel  
Nano Ceramic beschichtet  
doppelt pulverbeschichtet  
Schutzart IP67, IK10  
Abmessungen: DM 295mm Höhe 250mm  
Farbtemperaturen von 3000K / 4000K  
Farbwiedergabe >80



Artikel Nr.	Leistung	Lumen	Lichtfarbe	Abmessungen
UL-7160-0-3-902-03	36W	4790lm	3000K (warm weiß)	H250mm DM295
UL-7161-0-3-902-03	36W	4790lm	3000K (warm weiß)	H250mm DM295
UL-7164-0-3-901-03	12W	1620lm	3000K (warm weiß)	H157mm DM165
UL-7164-0-4-901-03	12W	1620lm	3000K (warm weiß)	H157mm DM165

### Produkteigenschaften

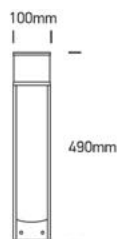
LED Pollerleuchte mit tauschbarem Lichtaufsatz  
 Leuchtengehäuse aus Aluminium S6063 / Pulverbeschichtung  
 korrosionsfestes Leuchtengehäuse aus Aluminiumdruckguss,  
 Aluminium-Strangguss und Edelstahl  
 schlagfeste Polycarbonat Abdeckung  
 hochwertiges elektronisches Zubehör  
 konventionelles Vorschaltgerät  
 Hochtemperatur Silikonkabel  
 Nano Ceramic beschichtet  
 doppelt pulverbeschichtet  
 Schutzart IP65, IK10  
 Abmessungen Lichtaufsatz: Höhe: 300 mm  
 Durchmesser: 160 mm  
 Abmessung Gesamt: 800 mm, 1000 mm (inkl. Lichtaufsatz)  
 Farbtemperaturen von 3000K / 4000K  
 Farbwiedergabe >80  
 Garantie 2 Jahre



Artikel Nr.	Leistung	Lumen	Lichtfarbe	Abmessungen
SX-LLED-12-3000-ANT	12W	1000lm	3000K (warm weiß)	H=800mm, DM=120mm
SX-LLED-12-4000-ANT	12W	1000lm	4000K (neutral weiß)	H=800mm, DM=120mm
SX-LLED-20-3000-ANT	20W	1600lm	3000K (warm weiß)	H=1000mm, DM=160mm
SX-LLED-20-4000-ANT	20W	1600lm	4000K (neutral weiß)	H=1000mm, DM=160mm

### Produkteigenschaften

Pollerleuchte POWER POLLER LED,  
 LED3W 230V, 3000K, 240, IP44, Ra>80  
 Farbe: anthrazit  
 Maße: D=100mm H=490mm  
 Gehäuse aus Druckguss  
 2 Varianten (mit und ohne Leuchte), inkl. 2  
 Schuko Steckdose max. 2x1000W,  
 Lichtfarbe: warm white 3000K  
 Garantie 2 Jahre



Artikel Nr.	Leistung	Lumen	Lichtfarbe	Abmessungen
SX-54-67494A-AN-W	3W	240lm	3000K (warm weiß)	H=490mm, DM=100mm

# GRASO

## LED Strahler und Scheinwerfer



### Produkteigenschaften

LED Strahler Graso  
 Leuchtgehäuse aus Aluminium S6063 / Pulverbeschichtung  
 korrosionsfestes Leuchtgehäuse aus Aluminiumdruckguss  
 Aluminium-Strangguss und Edelstahl  
 3 mm gehärtetes Glas  
 hochwertiges elektronisches Zubehör  
 konventionelles Vorschaltgerät  
 Hochtemperatur Silikonkabel  
 Nano Ceramic beschichtet  
 doppelt pulverbeschichtet  
 Schutzart IP65  
 Farbtemperaturen von 3000K / 4000K  
 Farbwiedergabe >85

Artikel Nr.	Leistung	Lumen	AW	Lichtfarbe	Abmessungen
SX-67196A-AN-W	3W	240lm	35°	3000K (warm weiß)	DM69x120x95mm
SX-67196B-AN-W	6W	450lm	35°	3000K (warm weiß)	DM94x160x108mm
SX-67196C-AN-W	9W	700lm	35°	3000K (warm weiß)	DM115x205x104mm

# TELESCOPE

## LED Strahler und Scheinwerfer



### Produkteigenschaften

Leuchtgehäuse aus Aluminium S6063 / Pulverbeschichtung  
 korrosionsfestes Leuchtgehäuse aus Aluminiumdruckguss  
 Aluminium-Strangguss und Edelstahl  
 hochwertiges elektronisches Zubehör  
 konventionelles Vorschaltgerät  
 Hochtemperatur Silikonkabel  
 Nano Ceramic beschichtet  
 doppelt pulverbeschichtet  
 Abstrahlwinkel: 9°, 20° und 30°  
 Schutzart IP65 IK10  
 Abmessungen: 255 x 150 x 107 mm DM 70 mm  
 Farbtemperaturen von 2700K/ 3000K / 4000K  
 Leistung 12 W  
 Farbwiedergabe >80  
 LED Strahler Telescope IP65 weiss  
 LED Strahler Telescope IP65 Abmessungen  
 Telescope LED Strahler COB LED



Artikel Nr.	Leistung	Lumen	AW	Lichtfarbe	Abmessungen
UL-5913-5-3-901-03	12W	1620lm	9°	3000K (warm weiß)	DM 70mm / Höhe 150mm / Breite 107mm / Tiefe 255mm
UL-5913-6-3-901-03	12W	1620lm	20°	3000K (warm weiß)	DM 70mm / Höhe 150mm / Breite 107mm / Tiefe 255mm
UL-5913-7-3-901-03	12W	1620lm	30°	3000K (warm weiß)	DM 70mm / Höhe 150mm / Breite 107mm / Tiefe 255mm

### Produkteigenschaften

Gehäuse aus Aluminium-Druckguss  
 gehärtetes Abdeckglas  
 Abstrahlwinkel: 110°  
 Erhältlich in folgenden Ausführungen: EVITO S,M,L,XL,XXL,XXXL  
 schwenkbar  
 inkl. Anschlusskabel L= 300mm  
 Ra>80  
 EVITO S:15 LEDs, M:40 LEDs, L:80 LEDs, XL:144 LEDs, XXL:240 LEDs, XXXL:336 LEDs  
 Lichtfarben: 3000K, 4000K, 6000K  
 Farbe: schwarz  
 Schutzart: IP65



S



M



L



XL



XXL



XXXL

Artikel Nr.	Leistung	Lumen	AW	Lichtfarbe	Abmessungen
SX-54-7028CA-B-(X)	10W	850lm	110°	4000K (neutral weiß)	105x105x20mm
SX-54-7028CB-B-(X)	30W	2700lm	110°	4000K (neutral weiß)	160x145x25mm
SX-54-7028CC-B-(X)	50W	4500lm	110°	4000K (neutral weiß)	205x190x30mm
SX-54-7028CD-B-(X)	100W	9000lm	110°	4000K (neutral weiß)	270x240x33mm
SX-54-7028CE-B-(X)	150W	13500lm	110°	4000K (neutral weiß)	380x325x36mm
SX-54-7028CF-B-(X)	250W	22500lm	110°	4000K (neutral weiß)	445x380x45mm

X= Lichtfarbe

3000K = W

4000K = C

6000K = D



# LORA

## LED Strahler und Scheinwerfer



### Produkteigenschaften

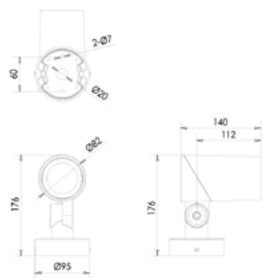
Leuchtgehäuse aus Aluminium S6063 / Pulverbeschichtung  
 korrosionsfestes Leuchtgehäuse aus Aluminiumdruckguss  
 Aluminium-Strangguss und Edelstahl  
 3 mm gehärtetes Glas  
 hochwertiges elektronisches Zubehör  
 konventionelles Vorschaltgerät  
 Hochtemperatur Silikonkabel  
 Nano Ceramic beschichtet  
 doppelt pulverbeschichtet  
 Schutzart IP66, IK10  
 Abmessungen: 260 x 275 mm  
 Farbtemperaturen von 3000K / 4000K  
 Farbwiedergabe >80

Artikel Nr.	Leistung	Lumen	AW	Lichtfarbe	Abmessungen
SO-1135FE-16-830-12	75W	6794lm	12°	3000K (warm weiß)	DM260mm H275mm
SO-1135FE-16-830-30	75W	6794lm	30°	3000K (warm weiß)	DM260mm H275mm
SO-1135FE-16-840-12	75W	6794lm	12°	4000K (neutral weiß)	DM260mm H275mm
SO-1135FE-16-840-30	75W	6794lm	30°	3000K (warm weiß)	DM260mm H275mm



# LORA S

## LED Strahler und Scheinwerfer



### Produkteigenschaften

Leuchtgehäuse aus Aluminium S6063 / Pulverbeschichtung  
 korrosionsfestes Leuchtgehäuse aus Aluminiumdruckguss  
 Aluminium-Strangguss und Edelstahl  
 3 mm gehärtetes Glas  
 hochwertiges elektronisches Zubehör  
 konventionelles Vorschaltgerät  
 Hochtemperatur Silikonkabel  
 Nano Ceramic beschichtet  
 doppelt pulverbeschichtet  
 Schutzart IP66, IK10  
 Durchmesser: 82mm  
 Farbtemperaturen von 3000K / 4000K  
 Farbwiedergabe >80

Artikel Nr.	Leistung	Lumen	Lichtfarbe	Abmessungen
SO-SL1145FE-C12-830-(A)-F	12W	1149lm	3000K (warm weiß)	DM 82mm H 176mm
SO-SL1145FE-C12-840-(A)-F	12W	1149lm	4000K (neutral weiß)	DM 82mm H 176mm

A= Abstrahlwinkel

12° = 12

24° = 24

38° = 38

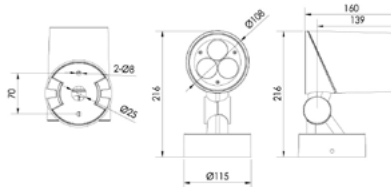


# LORA M

LED Strahler und Scheinwerfer

## Produkteigenschaften

Leuchtgehäuse aus Aluminium S6063 / Pulverbeschichtung  
 korrosionsfestes Leuchtgehäuse aus Aluminiumdruckguss  
 Aluminium-Strangguss und Edelstahl  
 3 mm gehärtetes Glas  
 hochwertiges elektronisches Zubehör  
 konventionelles Vorschaltgerät  
 Hochtemperatur Silikonkabel  
 Nano Ceramic beschichtet  
 doppelt pulverbeschichtet  
 Schutzart IP66, IK10  
 Durchmesser: 108 mm  
 Farbtemperaturen von 3000K / 4000K  
 Farbwiedergabe >80



Artikel Nr.	Leistung	Lumen	AW	Lichtfarbe	Abmessungen	Dimmbar
SO-SL1140FD-(X)-25-F	12W	1150lm	25°	3000K (warm weiß)	DM 108mm H 216mm	nein
SO-SL1140FD-(X)-25-F-A	12W	1150lm	25°	3000K (warm weiß)	DM 108mm H 216mm	1-10V
SO-SL1140FD-(X)-5-F	12W	1150lm	5°	3000K (warm weiß)	DM 108mm H 216mm	nein
SO-SL1140FD-(X)-5-F-A	12W	1150lm	5°	3000K (warm weiß)	DM 108mm H 216mm	1-10V

X= Lichtfarbe

3000K = 830

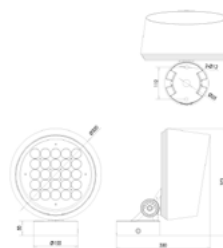
4000K = 840

# LORA H

LED Strahler und Scheinwerfer

## Produkteigenschaften

Leuchtgehäuse aus Aluminium S6063 / Pulverbeschichtung  
 korrosionsfestes Leuchtgehäuse aus Aluminiumdruckguss  
 Aluminium-Strangguss und Edelstahl  
 3 mm gehärtetes Glas  
 hochwertiges elektronisches Zubehör  
 konventionelles Vorschaltgerät  
 Hochtemperatur Silikonkabel  
 Nano Ceramic beschichtet  
 doppelt pulverbeschichtet  
 Schutzart IP66, IK10  
 Abmessungen: DM 320, H 737mm  
 Farbtemperaturen von 3000K / 4000K  
 Farbwiedergabe >80



Artikel Nr.	Leistung	Lumen	AW	Lichtfarbe	Abmessungen
SO-SL1132FD-(X)-20-F	85W	11950lm	20°	3000K (warm weiß)	DM 320mm H 737mm
SO-SL1132FE-(X)-20-F	120W	11950lm	20°	3000K (warm weiß)	DM 320mm H 737mm

X= Lichtfarbe

3000K = 830

4000K = 840

