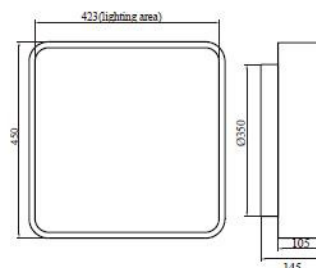
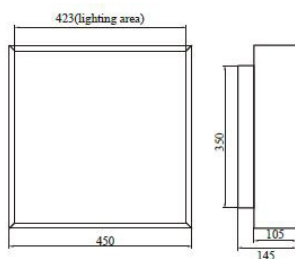



NERO

Produkteigenschaften

- Deckenleuchte mit indirektem Lichtanteil
- Hoch effiziente Premium LED
- Optik aus PMMA
- Rahmen aus Aluminium
- Farbtemperatur: 3000K/ 4000K
- Abstrahlwinkel: 90°
- Leistung: 23.4 W
- CRI ≥80
- Steuerung: Dali, on/off
- Schutzart IP40



NERO IP40



Artikel Nr.	Lumen	Lichtfarbe	Abstrahlwinkel	Abmessung	Leistung	CRI
LL-CLP-45-830-(X)	3.240lm	3000K	90°	450x450x145mm	32.4W	>80
LL-CLP-45-840-(X)	3.356lm	4000K	90°	450x450x145mm	32.4W	>80
LL-CLP-45-860-(X)	3.335lm	6000K	90°	450x450x145mm	32.4W	>80

X = F für On/OFF

X = D für Dali Dim

NERO IP40 abgedrundet



Artikel Nr.	Lumen	Lichtfarbe	Abstrahlwinkel	Abmessung	Leistung	CRI
LL-CLP-45R-830-(X)	3.240lm	3000K	90°	450x450x145mm	32.4W	>80
LL-CLP-45R-840-(X)	3.356lm	4000K	90°	450x450x145mm	32.4W	>80
LL-CLP-45R-860-(X)	3.335lm	6000K	90°	450x450x145mm	32.4W	>80

X = F für On/OFF

X = D für Dali Dim