



SML || MG-6060C-30-830-F

 Diese Leuchte enthält eingebaute LED-Lampen

A++
A+
A
B
C
D
E

} **LED**

Die LED-Lampen können in der Leuchte nicht ausgetauscht werden

874/2012 

Mero

 LED Paneelleuchte

Technische Detailbeschreibung

Kenndaten:

- Produkttyp: Einlegepaneel
- Produzent: SML
- Familie: Mero
- Bestell-Nr.: MG-6060C-30-830-F
- EAN: 9010086090711

Lichttechnik:

- Abstrahlwinkel: 120°
- Lichtaustritt: direkt strahlend
- Symmetrie: symmetrisch strahlend
- UGR < 19 gemäß EN 12464

Technische Daten:

- Nichia LED
- Nettolichtstrom: 3100 lm
- Farbtemperatur: 3000K
- Farbwiedergabeindex: CRI > 80
- Anschlussleistung: 30W

Betriebsgerät:

- Vorschaltgerät: SML

Material/Farbe:

- Leuchtenrahmen: Rahmen Aluminium
- Leuchtenabdeckung: ähnlich

Montage:

- Montageart, Montageort: Rasterdecken, Einlegepaneel

Elektrischer Anschluss:

- Anschluss: Klemme, 3 polig, max. 1,5mm²
- Nennspannung: 230V, AC, 50Hz

Abmessung:

- Länge x Breite x Höhe: 595x595x10 mm
- Gewicht: 3,5 kg
- Ausschnitt: n.b.

Schutzart:

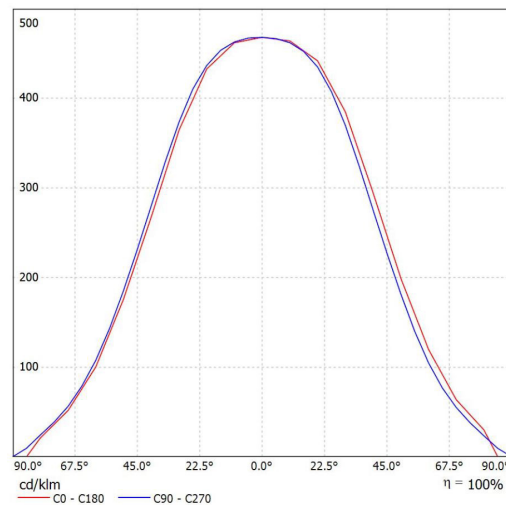
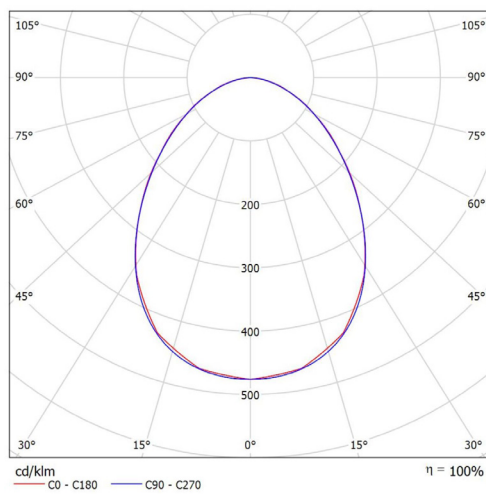
- Schutzart: IP40
- Zulässige Umgebungstemperatur -20°C bis +40°C
- Prüfzeichen: CE

Lebensdauer:

- Lebensdauer = 50.000h (L80/B10), (bei UT max.; 80% Lichtstrom)

Model Nr.	Lichtfarbe	Lumen	Abstrahlwinkel	Abmessung	Systemleistung	CRI
MG-6060C-30-830-F	3000K	3100lm	120°	595x595x10mm	30W	> 80

Lichtverteilungskurve



Zubehör

- MG-ER-6262 - Einbaurahmen für GK Decken
- MG-AR-6262 - Anbaurahmen

