

Tri-Proof L07G LED

Technische Detailbeschreibung

Kenndaten

- Produkttyp: Feuchtraumleuchte
- Familie: Tri-Proof L07G Serie
- Bestell-Nr.: EV-L07G-600-C

Lichttechnik:

- Abstrahlwinkel: breit strahlend (120° FWHM)
- Lichtaustritt: direkt strahlend
- Symmetrie: symmetrisch strahlend

Bestückung:

- LED
- Nettolichtstrom: 2.100 lm
- Lichtausbeute: 105 lm/W
- Farbtemperatur: 4000K
- Farbwiedergabeindex: CRI > 80
- Anschlussleistung: 20 W

Betriebsgerät:

- Vorschaltgerät: EVG

Material/Farbe:

- Leuchtgehäuse: Aluminium
- Deckenmontage-Element: Edelstahl(V2A)
- Kettenabhängiger: Edelstahl(V2A)

Montage:

- Montageart, Montageort: Anbau oder Hängeleuchte

Elektrischer Anschluss:

- Anschluss: Klemme, 3polig,
- Nennspannung: 230V, AC, 50Hz

Abmessung:

- Länge: 600
- Breite: 83mm
- Höhe: 63mm
- Gewicht: 1.9kg

Approbation:

- Schutzart: IP66
- Schutzklasse: SK I
- Schlagfestigkeit: IK10
- Zulässige Umgebungstemperatur -20°C bis +40°C
- Prüfzeichen: CE

Lebensdauer:

- Lebensdauer: Lebensdauer = 50.000h (L80/B50), (bei UT = 35°C)

SML | EV-L07G-600-C

Diese Leuchte enthält eingebaute LED-Lampen

}

L

E

D

Die LED-Lampen können in der Leuchte nicht ausgetauscht werden

874/2012

Model Nr.	Lichtfarbe	Lumen	Abstrahlwinkel	Abmessung	Systemleistung	Farbwiedergabe
EV-L07G-600-C-(X)	4000K	2100LM	120°	600x83x63mm	20W	> 80

X = F für On/OFF

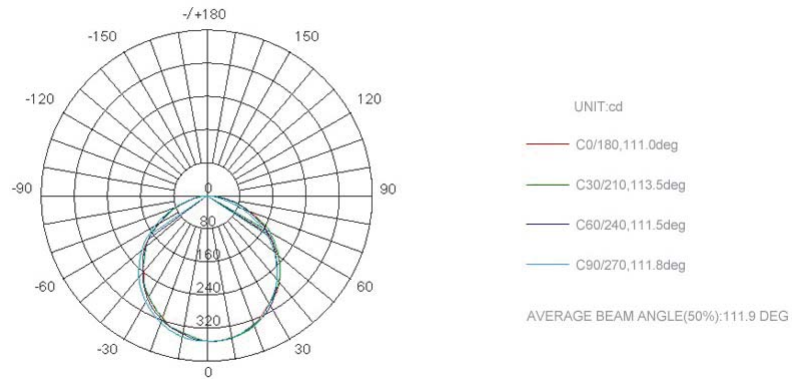
X = M für Dim/Motion

X = S für Steckverbindung

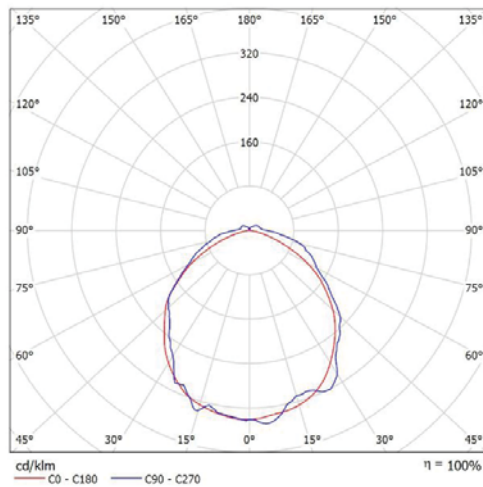
X = B für Einzelbatterie/Notlichtelement

LED Driver

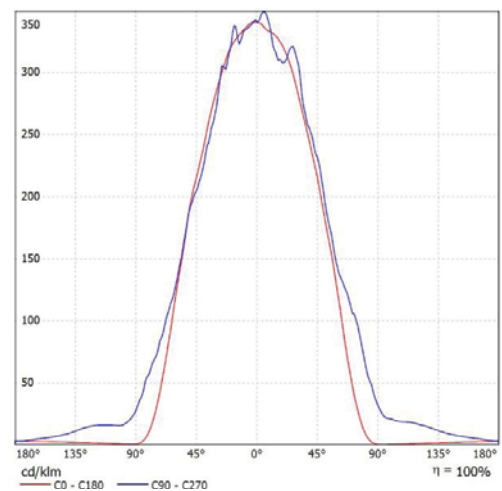
- Interner Driver
- ohne Dim/Motion Dim als Option



Leuchte: SML EV-L07G-600-C
Lampen: 1 x



Leuchte: SML EV-L07G-600-C
Lampen: 1 x



Installation

1. Linkable

A. Installation



2. Dimension



L1:600mm L2:900mm
L3:1200mm L4:1500mm